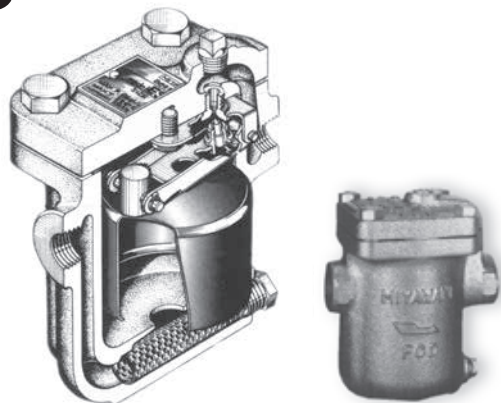


# AE8



# AV

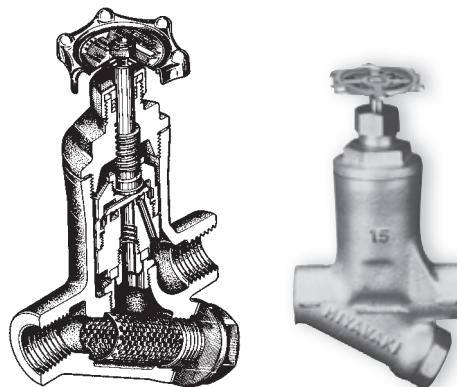


График производительности AE8

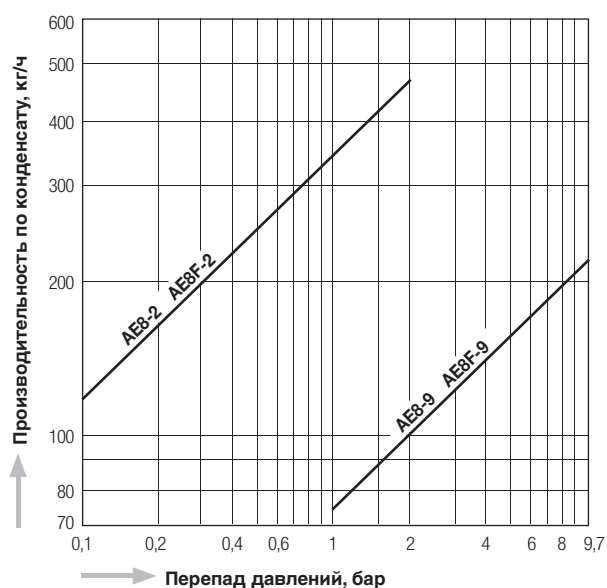
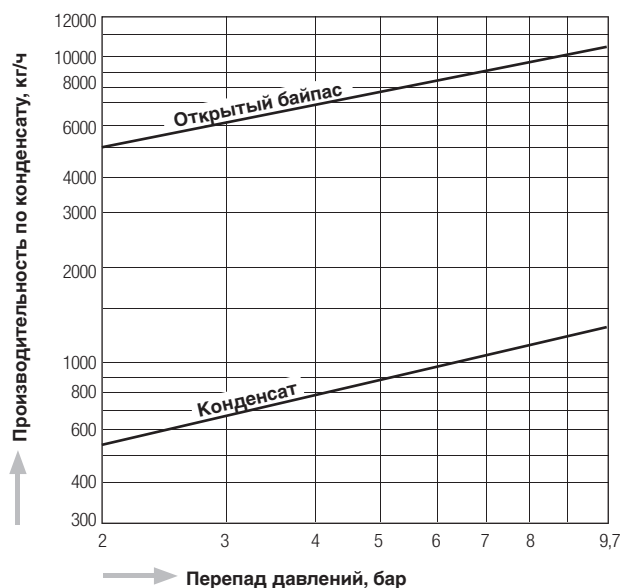
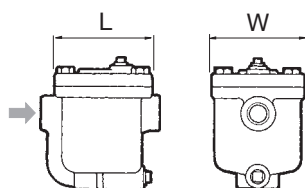


График производительности AV

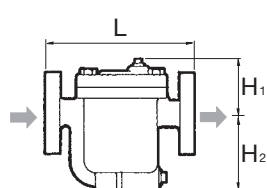


Размеры

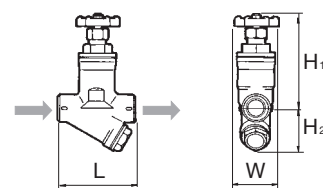
AE8



AE8F



AV



Модель	Тип присоединения	Ду	Рабочий диапазон давлений	Максимальная рабочая температура	Размеры, мм				Материал корпуса	Масса кг
			бар	°C	L	H1	H2	W		
AE8-2	Резьбовая муфта Rc, NPT	1/2"	0,1 – 2	350	130	73	90	100	Ковкий чугун FCD450	3,7
		3/4"								3,9
		1"	1,0 – 9,7		130	73	90	100		3,7
		3/4"								3,9
AE8F-2	Фланцы JIS, ASME, DIN	1/2"	0,1 – 2	350	175	73	90	100		5,3
		3/4"								5,7
		1"	1,0 – 9,7		175	73	90	100		6,8
		3/4"								5,3
AE8F-9	Фланцы JIS, ASME, DIN	1/2"	1,0 – 9,7	350	195	68	95	100	5,7	
		3/4"							5,7	
		1"	1,0 – 9,7		195	68	95	100	6,8	
		3/4"							6,8	
AV-4	Резьбовая муфта Rc, NPT	1/2"	2,0 – 9,7	150	110	155	60	65	Серый чугун FC250	2,4
AV-6		3/4"			65		2,5			
AV-8		1"			70		2,7			